



ФЕДЕРАЛЬНАЯ СЛУЖБА
ГОСУДАРСТВЕННОЙ СТАТИСТИКИ

Индексы цен производителей сельскохозяйственной продукции в Калининградской области



июнь 2023 года



ФЕДЕРАЛЬНАЯ СЛУЖБА
ГОСУДАРСТВЕННОЙ СТАТИСТИКИ

Индексы цен производителей сельско- хозяйственной продукции

Калининградская область

июнь 2023 года

01 ИНДЕКСЫ ЦЕН ПРОИЗВОДИТЕЛЕЙ
СЕЛЬСКОХОЗЯЙСТВЕННОЙ
ПРОДУКЦИИ

02 ИНДЕКСЫ ЦЕН ПРОИЗВОДИТЕЛЕЙ
ОТДЕЛЬНЫХ ВИДОВ
СЕЛЬСКОХОЗЯЙСТВЕННОЙ
ПРОДУКЦИИ






ИНДЕКСЫ ЦЕН ПРОИЗВОДИТЕЛЕЙ СЕЛЬСКОХОЗЯЙСТВЕННОЙ ПРОДУКЦИИ, %

Июнь 2023 г. к маю 2023 г.



Июнь 2023 г. к декабрю 2022 г.



Июнь 2023 г. к июню 2022 г.



Январь – июнь 2023 г. к январю – июню 2022 г.





ИНДЕКСЫ ЦЕН ПРОИЗВОДИТЕЛЕЙ СЕЛЬСКОХОЗЯЙСТВЕННОЙ ПРОДУКЦИИ

Июнь 2023 г. к маю 2023 г., %

В % к предыдущему месяцу



Всего

99,7



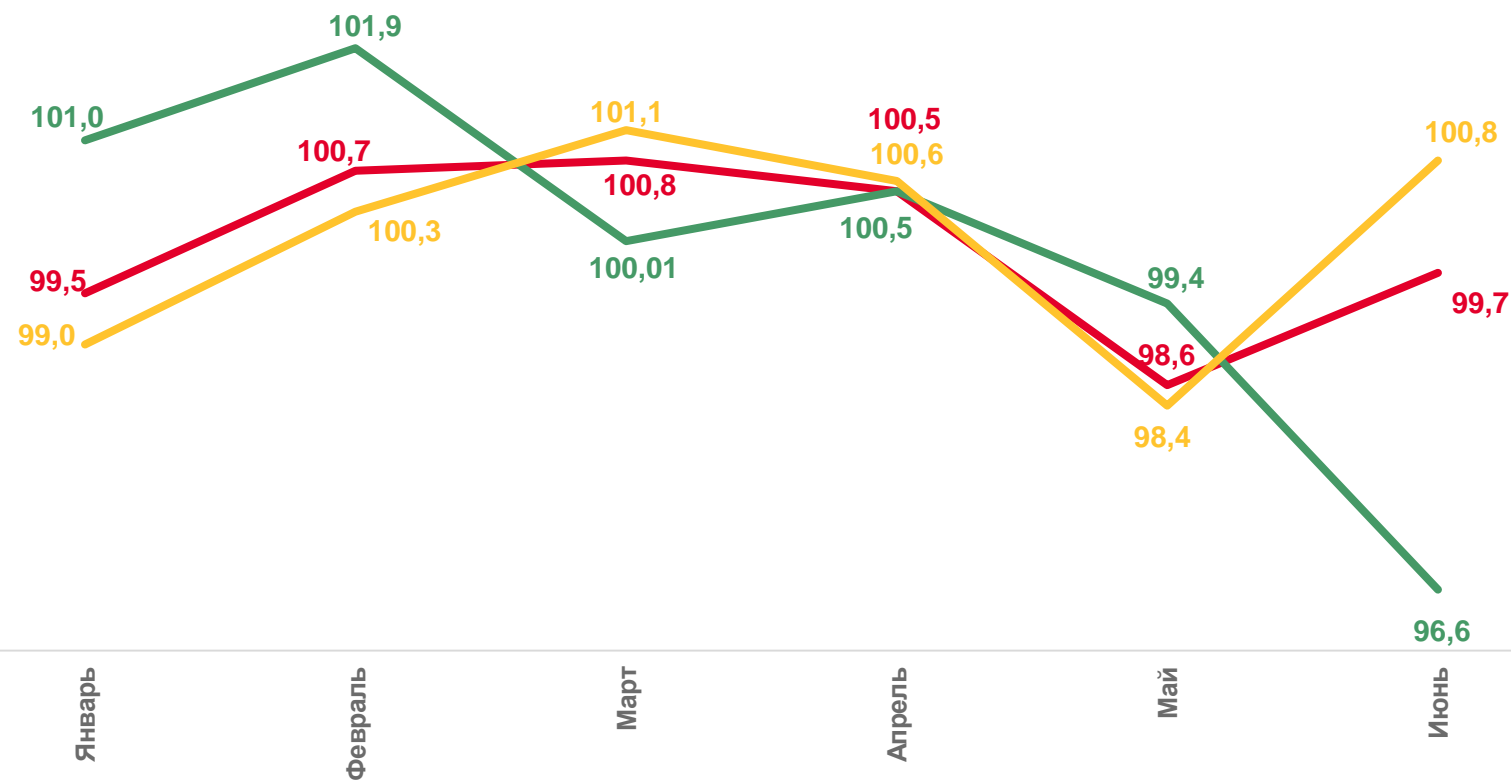
Растениеводство

96,6



Животноводство

100,8



— Всего — Растениеводство — Животноводство





ИНДЕКСЫ ЦЕН ПРОИЗВОДИТЕЛЕЙ СЕЛЬСКОХОЗЯЙСТВЕННОЙ ПРОДУКЦИИ

Июнь 2023 г. к декабрю 2022 г., %

В % к декабрю предыдущего года



Всего

99,9



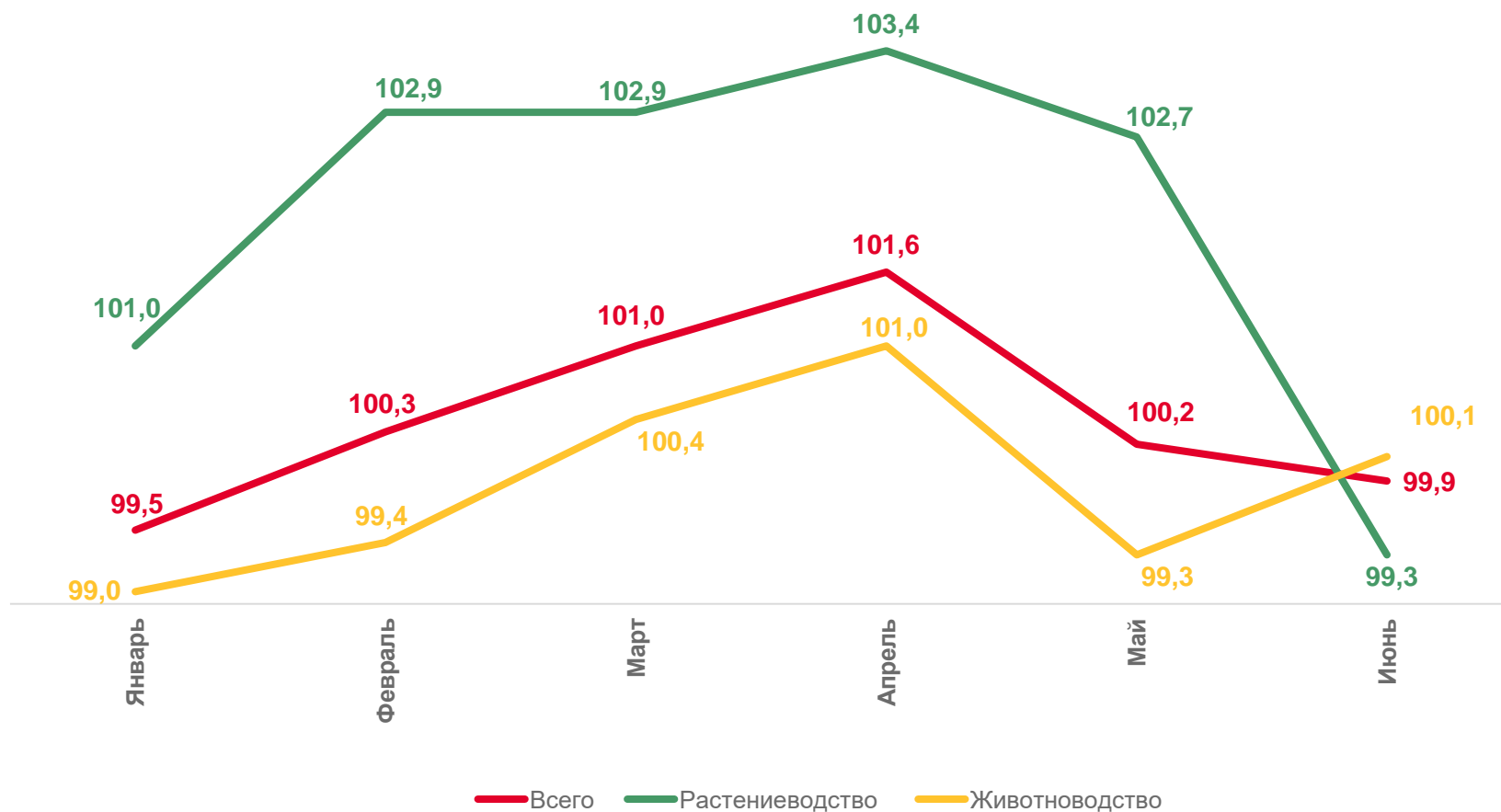
Растениеводство

99,3



Животноводство

100,1





ИНДЕКСЫ ЦЕН ПРОИЗВОДИТЕЛЕЙ СЕЛЬСКОХОЗЯЙСТВЕННОЙ ПРОДУКЦИИ

Июнь 2023 г. к июню 2022 г., %

В % к соответствующему месяцу предыдущего года



102,2

Всего



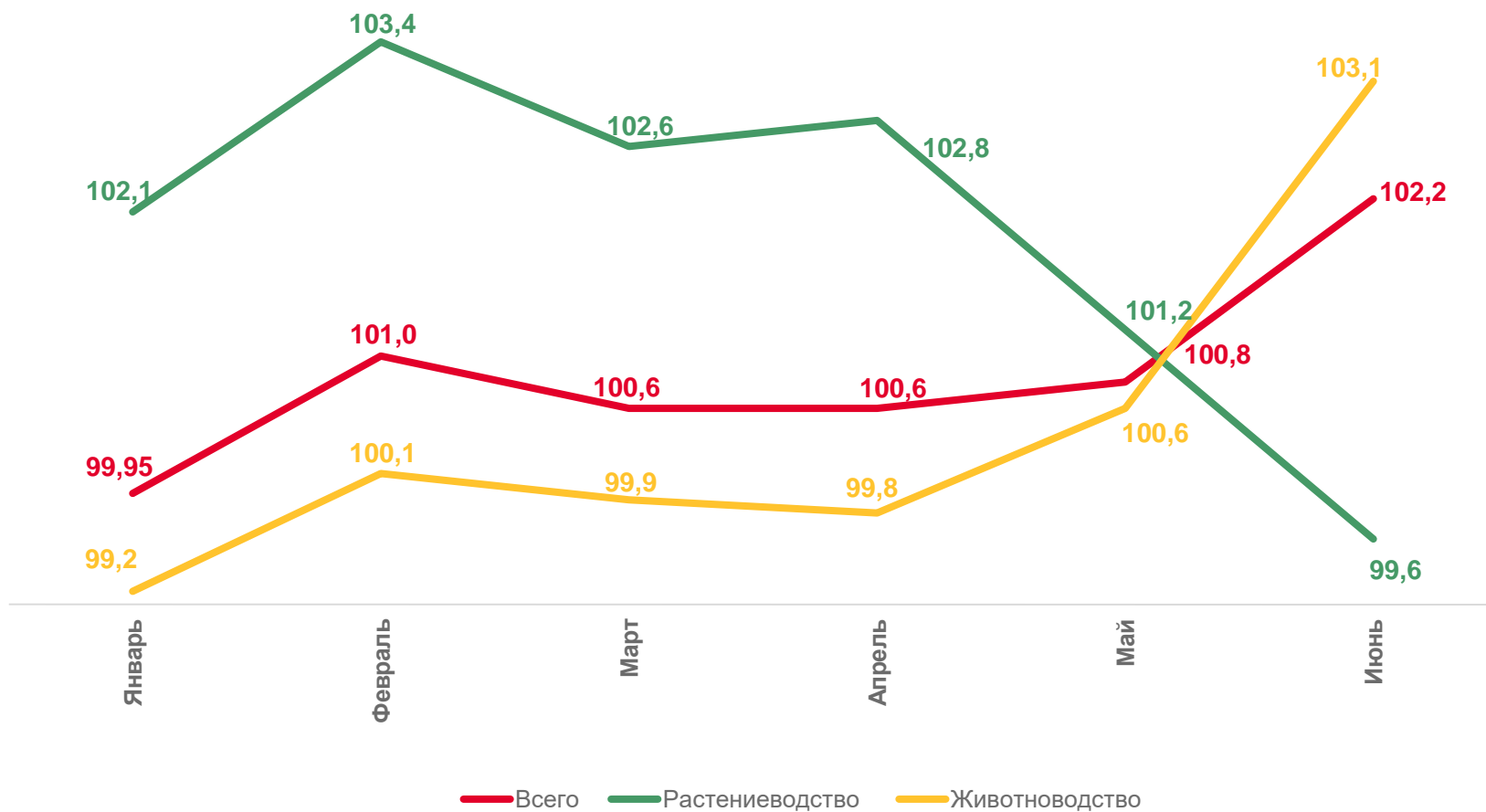
99,6

Растениеводство



103,1

Животноводство





ИНДЕКСЫ ЦЕН ПРОИЗВОДИТЕЛЕЙ СЕЛЬСКОХОЗЯЙСТВЕННОЙ ПРОДУКЦИИ

Январь-июнь 2023 г. к январю-июню 2022 г., %

За период с начала года в % к соответствующему периоду предыдущего года



Всего

100,8



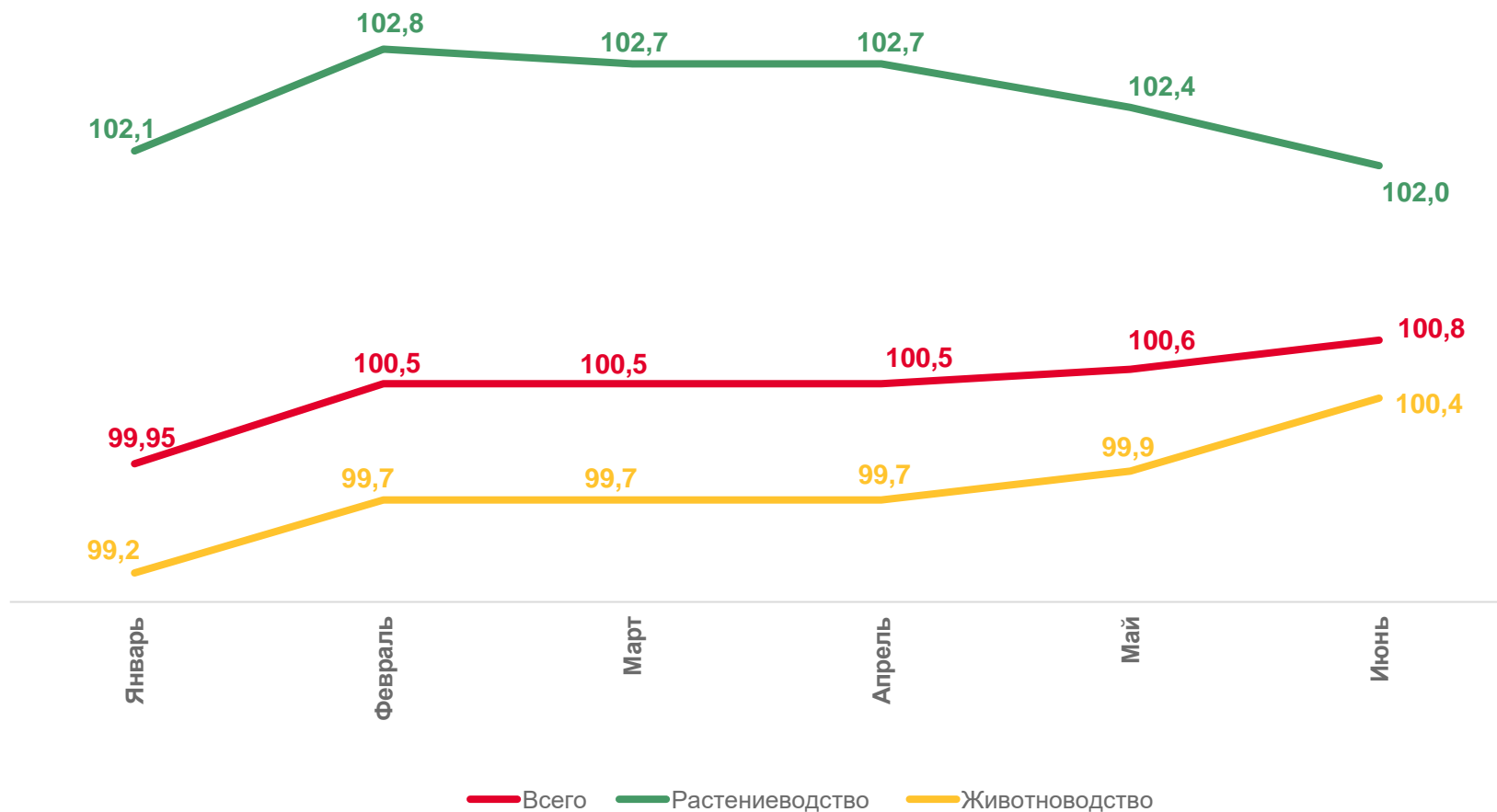
Растениеводство

102,0



Животноводство

100,4





ИНДЕКСЫ ЦЕН ПРОИЗВОДИТЕЛЕЙ ОТДЕЛЬНЫХ ВИДОВ СЕЛЬСКОХОЗЯЙСТВЕННОЙ ПРОДУКЦИИ

Июнь 2023 г. к маю 2023 г., %



Растениеводство

96,6



Огурцы закрытого грунта

114,1



Зерновые и зернобобовые культуры

96,0



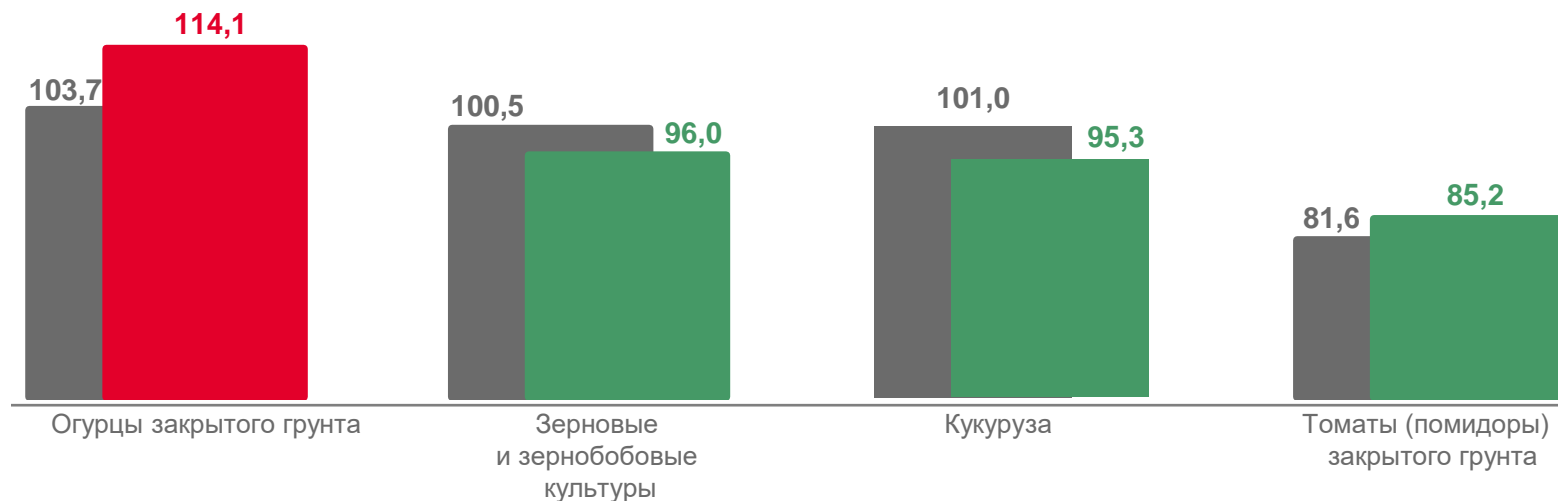
Кукуруза

95,3



Томаты (помидоры) закрытого грунта

85,2



■ Июнь 2022 к маю 2022

■ Июнь 2023 к маю 2023





ИНДЕКСЫ ЦЕН ПРОИЗВОДИТЕЛЕЙ ОТДЕЛЬНЫХ ВИДОВ СЕЛЬСКОХОЗЯЙСТВЕННОЙ ПРОДУКЦИИ

Июнь 2023 г. к декабрю 2022 г., %



Растениеводство

99,3



Томаты (помидоры) закрытого грунта

108,9



Зерновые и зернобобовые культуры

98,5



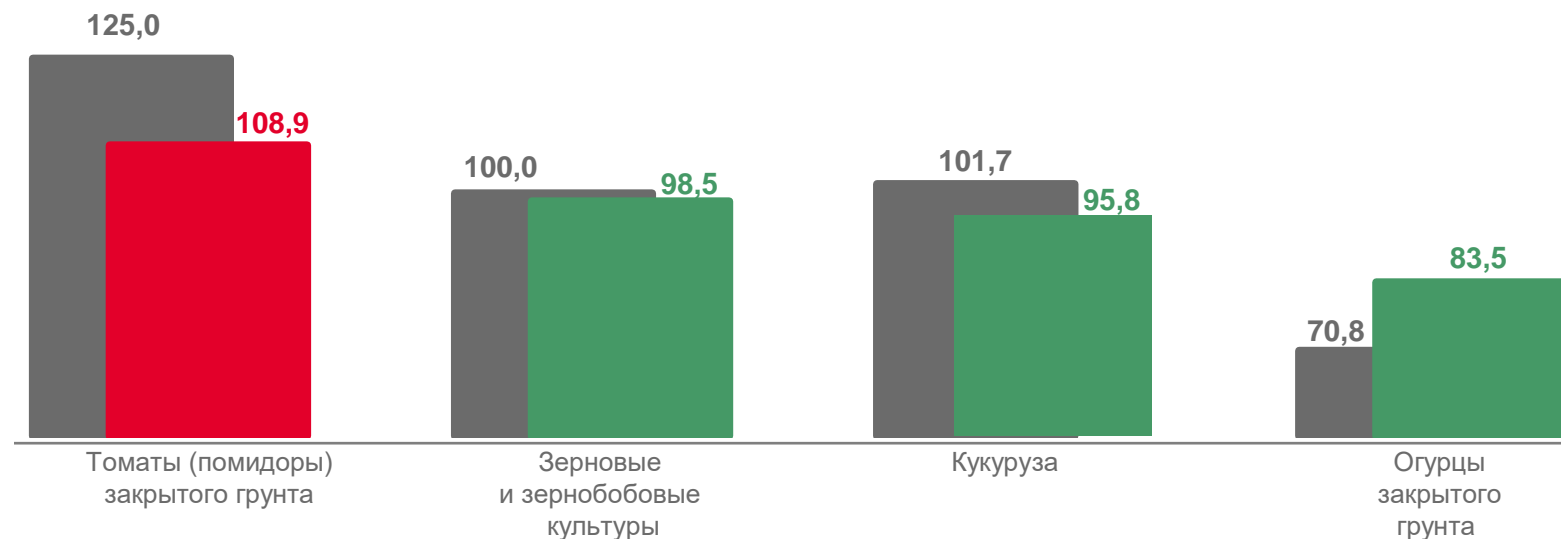
Кукуруза

95,8



Огурцы закрытого грунта

83,5



■ Июнь 2022 к декабрю 2021

■ Июнь 2023 к декабрю 2022





ИНДЕКСЫ ЦЕН ПРОИЗВОДИТЕЛЕЙ ОТДЕЛЬНЫХ ВИДОВ СЕЛЬСКОХОЗЯЙСТВЕННОЙ ПРОДУКЦИИ

Июнь 2023 г. к июню 2022 г., %



Растениеводство

99,6



Огурцы закрытого грунта

140,2



Зерновые и зернобобовые культуры

99,6



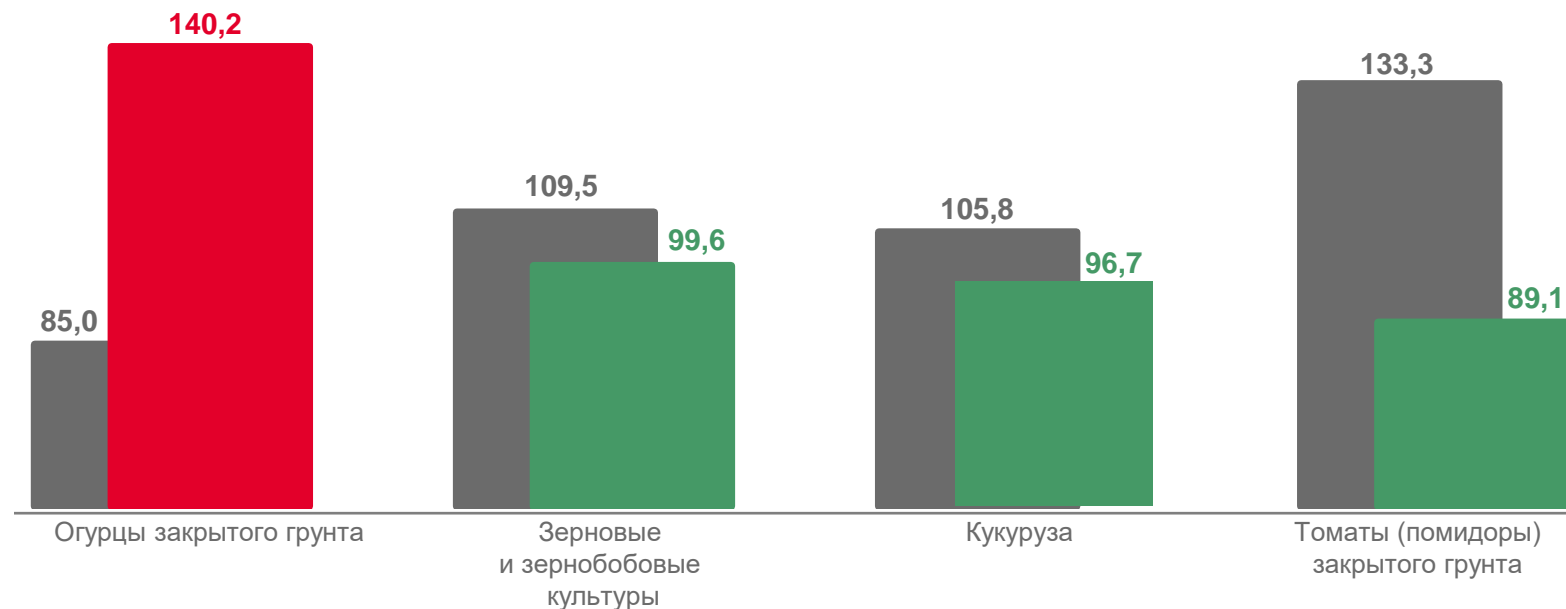
Кукуруза

96,7



Томаты (помидоры) закрытого грунта

89,1



■ Июнь 2022 к июню 2021

■ Июнь 2023 к июню 2022





ИНДЕКСЫ ЦЕН ПРОИЗВОДИТЕЛЕЙ ОТДЕЛЬНЫХ ВИДОВ СЕЛЬСКОХОЗЯЙСТВЕННОЙ ПРОДУКЦИИ

Июнь 2023 г. к маю 2023 г., %



Животноводство

100,8



Крупный рогатый скот

106,1



Свиньи

101,7



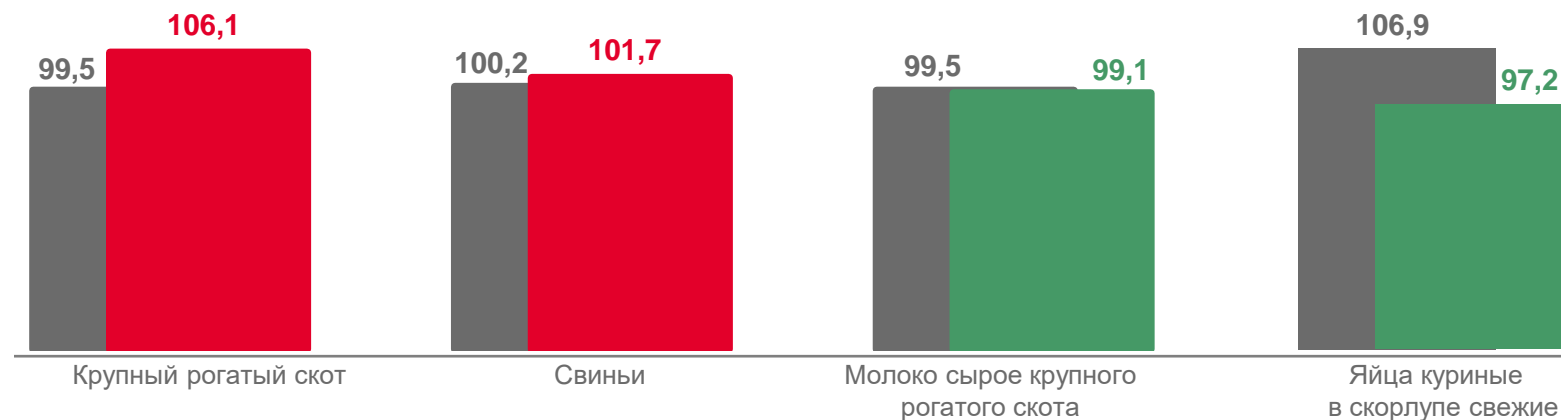
Молоко сырое крупного рогатого скота

99,1



Яйца куриные в скорлупе свежие

97,2



■ Июнь 2022 к маю 2022

■ Июнь 2023 к маю 2023





ИНДЕКСЫ ЦЕН ПРОИЗВОДИТЕЛЕЙ ОТДЕЛЬНЫХ ВИДОВ СЕЛЬСКОХОЗЯЙСТВЕННОЙ ПРОДУКЦИИ

Июнь 2023 г. к декабрю 2022 г., %



Животноводство

100,1



Крупный рогатый скот

109,5



Свины

103,0



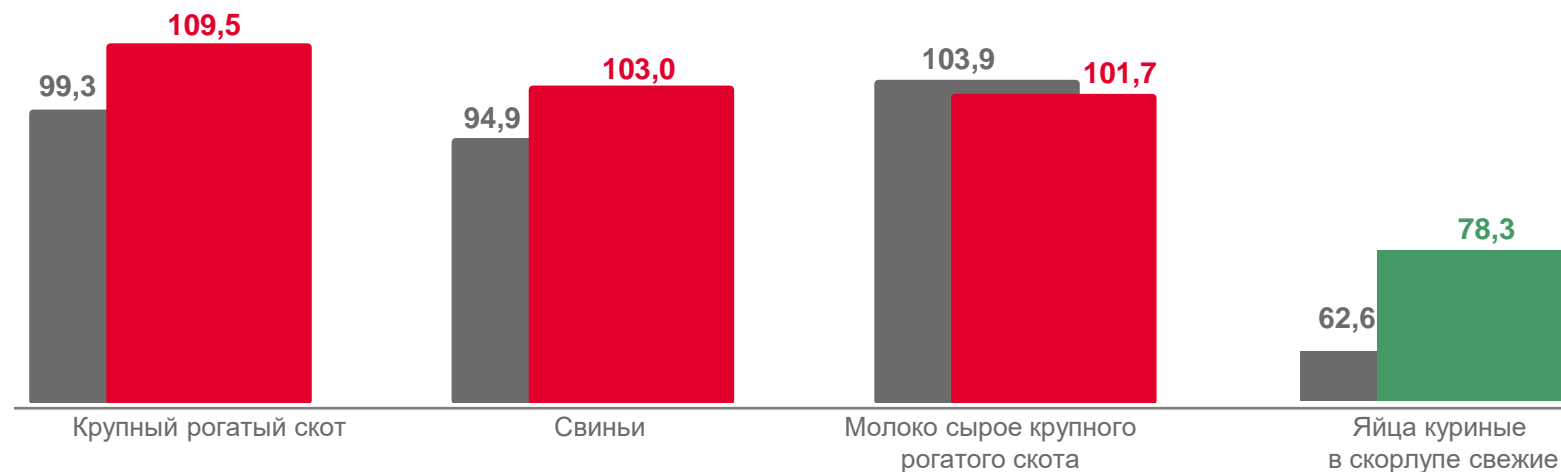
Молоко сырое крупного рогатого скота

101,7



Яйца куриные в скорлупе свежие

78,3



■ Июнь 2022 к декабрю 2021

■ Июнь 2023 к декабрю 2022





ИНДЕКСЫ ЦЕН ПРОИЗВОДИТЕЛЕЙ ОТДЕЛЬНЫХ ВИДОВ СЕЛЬСКОХОЗЯЙСТВЕННОЙ ПРОДУКЦИИ

Июнь 2023 г. к июню 2022 г., %



Животноводство

103,1



Крупный рогатый скот

110,0



Яйца куриные в скорлупе свежие

106,9



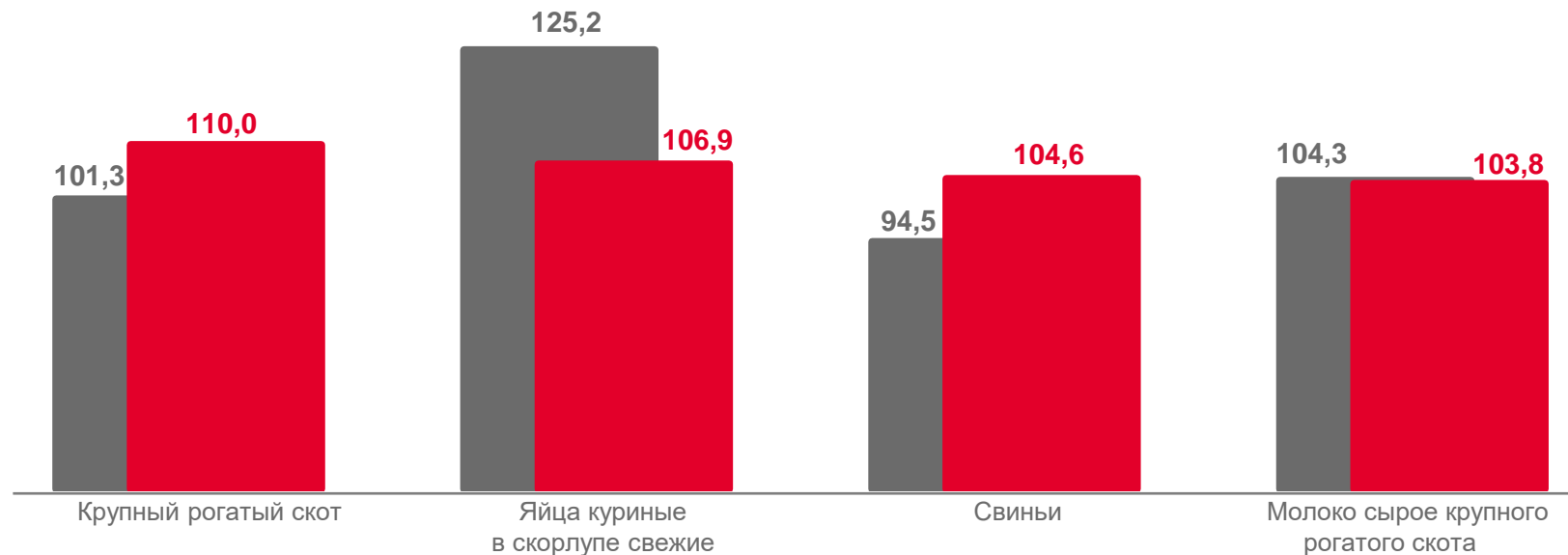
Свиньи

104,6



Молоко сырое крупного рогатого скота

103,8



■ Июнь 2022 к июню 2021

■ Июнь 2023 к июню 2022

